

NOTIZIARIO CONDIFESA

cuneese



CONSORZIO DI DIFESA DELLE PRODUZIONI INTENSIVE NELLA PROVINCIA DI CUNEO
VIA CARAGLIO, 16 – 12100 CUNEO – Tel. 0171 66276 – Fax 0171 435938
Sito: www.condifescacuneo.it • E-mail: staff@condifescacuneo.it

Notiziario Condifesa Cuneese – Direttore responsabile Michelangelo Pellegrino – Reg. Tribunale di Cuneo n. 591 del 01/07/2005 – Poste Italiane spa – Spedizione in abb. post. – D.L. 353/2003 (conv. in L. 27/02/2004 n. 46) art. 1 comma 1 – MP-NO941/2011 costo copia euro 2,00 – Direttore amministrativo: Roberto Bernardi – Amministrazione e redazione: via Caraglio 16 (Cuneo) – Stampa Arti Grafiche Cuneo

N. 2 - DICEMBRE 2014

SOMMARIO

Campagna assicurativa.....	2
Produzione assicurate dal Condifesa.....	3
Incontro con i soci.....	6
Rifinanziato il fondo di solidarieta' nazionale.....	8



*Buon Natale
& Felice 2015*



CAMPAGNA ASSICURATIVA 2014



Lorenzo Bergese, *Presidente Condifesa*

Caro Socio,
L'anno che si sta concludendo ha visto nuovamente l'applicazione di un nuovo Piano assicurativo agricolo nazionale che imponeva alle Aziende agricole di assicurarsi per più rischi e non solo per l'evento grandine.

Il maggior rischio è la grandine che si abbatte ormai sui nostri campi in qualsiasi periodo dell'anno, oltre al gelo primaverile che colpisce specialmen-

te le nostre zone più vocate alla frutta. Purtroppo vediamo che ogni anno si alternano situazioni climatiche più disparate dall'eccesso di pioggia, alle alluvioni, disastri climatici e ambientali; nei periodi in cui la vegetazione riprende, si alternano sbalzi termici, oppure forti escursioni termiche che incidono notevolmente sulle produzioni.

Ecco perché l'Unione Europea chiede a tutti gli Stati membri di incentivare al massimo le assicurazioni sulle produzioni agricole garantendo possibilmente la copertura del maggior numero di rischi atmosferici con interventi pubblici comunitari del 65% della spesa.

Nessun imprenditore agricolo, oggi, può permettersi il lusso di non assicurare le produzioni agricole e le strutture rischiando in proprio, quando i costi di produzione sono sempre maggiori e le remunerazioni dei nostri prodotti sono sempre più ridotti.

La formula di garanzia che sarà sempre maggiormente finanziata a livello italiano ammessa ai benefici dalla contribuzione pubblica sarà la "Multirischio

sulle Rese" o comunque quelle polizze "Pluri" che coprono il maggior numero di rischi.

Un problema non da poco per noi agricoli è la "burocrazia", ma come tutti sanno per assicurarsi e vedersi riconosciuto il 100% della contribuzione pubblica spettante, bisogna rispettare una corretta tempistica ed una normativa non sempre facile da capire.

In questi giorni il Ministero sta predisponendo un decreto per la revisione dell'anagrafe nazionale delle aziende agricole per cui all'interno del "fascicolo aziendale" dovrà essere compilato il "PAI" (piano assicurativo individuale).

Ci auguriamo che tutte le modifiche che verranno predisposte per applicare il nuovo PAN (Piano assicurativo nazionale) dal 1° gennaio 2015 possano agevolare le nostre aziende.

Colgo l'occasione per porgere personalmente a tutti i Soci del Condifesa i migliori Auguri di un Buon Natale e un proficuo Anno Nuovo.

IMPORTI RILEVANTI

L'anno che si sta chiudendo ha visto un sensibile aumento dei valori assicurati rispetto al 2013.

- Il Valore assicurato è stato pari a € 235.313.909 (+ 13% rispetto al 2013)
- I Premi pagati alle Compagnie di assicurazione sono ammontati a € 24.887.193
- A carico dei Soci la spesa ammonta a € 9.369.887 pari al 38%
- La Contribuzione pubblica ammonta a € 15.599.718 pari al 63% e precisamente così ripartita:

OCM VINO	€.	1.750.785
PAC Art. 68 su Vegetali	€.	11.503.258
F.S.N 102/2004 integrazione alla PAC	€.	2.235.116
FSN 102/2004 su Strutture	€.	110.557

Le Polizze Collettive stipulate e sottoscritte con le Compagnie di assicurazioni presenti sul mercato assicurativo sono state Nr. 21. Le Adesioni alle Polizze Collettive (certificati) gestite dal Condifesa sono state Nr. 6.663.

Gli indennizzi a favore dei Produttori ammontano a € 20.169.711, per cui l'indice S/P per l'anno 2014 è stato del 81%, somma che in base alle Convenzioni stipulate dal Condifesa deve essere pagata dalle Compagnie direttamente ai Soci a partire dal 20 Dicembre 2014 e comunque entro il 31/12/2014.

Tutti i Soci per ricevere i RISARCIMENTI DANNI devono aver pagato la cartella esattoriale di EQUITALIA NORD e darne comunicazione alla propria Agenzia di assicurazione e/o Broker.



Roberto Bernardi, *Direttore Condifesa*



PRODUZIONI ASSICURATE DAL CONDIFESA DI CUNEO - ANNO 2014

Prodotti	Nr. Cert	Ha	Q.ta	Valore Assicurato	Tasso Medio	Premio Totale	Premio Socio	% Costo Socio
ACTINIDIA B	59	135,87	22.964,00	1.256.590,08	12,52%	157.357,60	75.063,62	47,70%
ACTINIDIA MD	7	20,76	4.745,00	278.980,80	12,08%	33.705,93	14.101,97	41,84%
ACTINIDIA MULTI	448	1.402,78	305.952,00	16.988.795,78	16,89%	2.870.102,95	891.132,16	31,05%
ACTINIDIA MULTI SOTTORETE	6	33,40	9.768,00	550.214,16	7,43%	40.859,58	11.618,57	28,44%
ALBICOCCHIE B	38	35,20	4.760,00	506.563,80	19,42%	98.383,81	50.942,08	51,78%
ALBICOCCHIE B SOTTO RETE	1	0,47	5,00	515,80	11,61%	59,89	25,26	42,18%
ALBICOCCHIE MULTI	48	55,62	7.564,00	831.203,24	23,03%	191.453,33	76.911,63	40,17%
ALBICOCCHIE MULTI SOTTO-RETE	10	17,02	3.784,00	385.171,22	10,99%	42.340,91	9.502,20	22,44%
AVENA	2	4,77	186,00	4.225,92	4,59%	194,12	114,28	58,87%
CAMOMILLA	3	6,49	1.249,00	31.225,00	3,82%	1.192,83	577,73	48,43%
CASTAGNE MULTI	1	1,52	42,00	12.348,00	14,80%	1.827,50	365,50	20,00%
CAVOLIORE	2	0,46	108,00	4.234,88	4,71%	199,51	82,37	41,29%
CAVOLOVERZA	1	0,10	10,00	350,60	3,78%	13,26	7,62	57,47%
CILIEGIE B	6	4,41	500,00	111.335,00	13,51%	15.044,79	7.038,22	46,78%
CILIEGIE MULTI	8	3,78	490,00	109.108,30	18,13%	19.776,22	4.514,17	22,83%
CILIEGIE MULTI SOTTORETE	12	10,07	1.186,00	280.859,74	17,84%	50.098,82	11.254,34	22,46%
CIPOLLE	2	5,53	2.486,00	83.977,08	5,33%	4.477,69	2.293,21	51,21%
CIPOLLE MULTI	1	2,27	680,00	22.970,40	11,74%	2.696,73	931,63	34,55%
COLZA SEME	1	2,80	98,00	4.018,00	4,84%	194,47	108,50	55,79%
FAGIOLI FRESCHI	99	209,77	22.062,00	2.787.092,46	6,42%	179.068,97	97.063,46	54,20%
FAGIOLI SECCHI	157	550,56	16.909,00	4.679.091,88	6,75%	315.853,16	175.953,34	55,71%
FINOCCHIO SEME MULTI	1	1,90	17,00	8.105,43	9,89%	801,63	229,88	28,68%
FRAGOLE	1	0,33	76,00	14.067,60	7,18%	1.010,06	602,55	59,65%
FRAGOLE MULTI	1	0,08	20,00	3.702,00	11,78%	436,09	150,75	34,57%
FRUMENTO DURO	1	2,31	157,00	4.282,96	3,34%	143,05	83,60	58,44%
FRUMENTO TENERO	380	2.025,95	141.273,00	3.549.921,51	4,20%	149.033,36	90.319,40	60,60%
FRUMENTO TENERO MD	231	1.313,24	96.096,00	2.409.126,72	3,00%	72.273,87	41.882,72	57,95%
FRUMENTO TENERO MULTI	12	24,32	1.555,00	38.983,85	8,36%	3.258,47	1.155,36	35,46%
GIRASOLE	1	0,51	18,00	625,86	5,79%	36,23	20,58	56,80%
INSALATA	1	6,77	2.400,00	84.576,00	8,13%	6.876,03	3.309,04	48,12%
LAMPONE	3	1,05	89,00	41.236,37	8,85%	3.651,24	1.489,70	40,80%
LAMPONI MULTI	3	2,02	220,00	101.932,60	15,92%	16.223,41	5.074,05	31,28%
MAIS DA BIOMASSA	8	244,65	174.718,00	815.933,06	5,28%	43.046,15	25.694,02	59,69%
MAIS DA GRANELLA	676	7.776,25	1.100.410,00	24.260.488,05	4,94%	1.198.999,12	702.541,58	58,59%
MAIS DA GRANELLA MD	52	584,89	90.176,00	1.554.700,34	5,43%	84.367,39	55.187,10	65,41%
MAIS DA GRANELLA MDV	12	273,66	42.034,00	923.907,32	5,19%	47.951,12	29.959,98	62,48%
MAIS DA GRANELLA MULTI	22	235,04	30.235,00	673.084,90	9,87%	66.403,57	22.851,84	34,41%
MAIS DA INSILAGGIO	201	2.461,02	1.654.679,00	7.512.242,66	4,82%	361.749,73	211.944,68	58,59%
MAIS DA INSILAGGIO MULTI	29	636,04	399.822,00	1.815.191,88	9,24%	167.720,92	48.856,78	29,13%



MELANZANE	3	3,11	1.373,00	40.126,64	6,01%	2.410,60	1.085,59	45,03%
MELE B	106	151,42	51.279,00	2.205.417,43	18,83%	415.361,36	209.478,06	50,43%
MELE B COPERTE DA RETI	7	22,76	2.301,00	105.806,32	6,21%	6.572,99	2.834,17	43,12%
MELE C SOTTO RETE ANTI-GRANDINE	1	1,23	450,00	23.850,00	12,60%	3.005,10	1.148,86	38,23%
MELE MD	3	15,63	5.170,00	232.867,40	18,63%	43.380,09	20.495,11	47,25%
MELE MULTI	237	490,82	188.487,00	8.350.398,42	19,93%	1.664.069,01	545.843,77	32,80%
MELE MULTI SOTTO RETE	150	825,78	350.374,00	16.995.463,53	9,91%	1.683.484,12	388.245,44	23,06%
MELONI	1	0,05	5,00	321,15	6,15%	19,76	10,57	53,49%
MENTA	4	30,90	6.017,00	120.340,00	4,32%	5.197,45	2.546,58	49,00%
MIRTILLI SOTTO RETE	1	1,41	45,00	21.600,00	4,24%	915,84	441,66	48,22%
MIRTILLO	32	19,71	1.059,00	525.312,00	13,25%	69.620,76	33.263,59	47,78%
MIRTILLO MULTI	35	29,20	2.230,00	1.147.200,00	14,81%	169.870,80	64.111,20	37,74%
MIRTILLO MULTI SOTTORETE	11	7,50	668,00	324.000,00	8,36%	27.090,24	6.078,97	22,44%
MORE	1	0,23	19,00	7.505,00	9,87%	740,74	349,94	47,24%
MORE MULTI	2	0,36	31,00	12.245,00	19,28%	2.360,37	769,83	32,61%
NETTARINE B	56	100,25	25.113,00	1.307.326,38	20,81%	272.097,64	133.872,81	49,20%
NETTARINE B COPERTE DA RETI	3	3,15	375,00	19.822,50	7,78%	1.542,36	660,85	42,85%
NETTARINE MD	4	26,04	8.040,00	459.058,98	19,12%	87.784,76	33.877,62	38,59%
NETTARINE MULTI	282	644,83	207.597,00	10.851.441,85	22,53%	2.444.876,17	779.421,59	31,88%
NETTARINE MULTI SOTTO-RETE	150	534,31	177.991,00	9.293.955,46	11,35%	1.054.513,56	253.111,59	24,00%
NETTARINE PREC.MULTI SOTTORETE	94	192,19	62.324,00	4.856.286,08	11,62%	564.270,85	131.248,00	23,26%
NETTARINE PRECOCI B	38	34,95	8.373,00	652.424,16	21,66%	141.341,06	74.922,35	53,01%
NETTARINE PRECOCI B SOTTO RETE	1	0,92	300,00	23.376,00	7,38%	1.725,15	736,17	42,67%
NETTARINE PRECOCI MD	3	8,49	2.600,00	236.868,00	17,71%	41.941,31	15.382,49	36,68%
NETTARINE PRECOCI MULTI	205	275,65	83.033,00	6.488.004,16	20,87%	1.353.879,42	412.958,70	30,50%
NOCCIOLE	52	204,60	3.792,00	851.548,30	6,20%	52.806,23	24.840,50	47,04%
NOCCIOLE MULTI	2	13,71	240,00	53.980,00	12,52%	6.755,79	2.053,55	30,40%
NOCI	2	20,08	803,00	196.461,98	6,50%	12.770,03	6.829,51	53,48%
ORZO	118	430,89	30.413,00	688.043,72	3,83%	26.361,67	15.150,34	57,47%
ORZO MD	24	69,14	4.539,00	100.311,90	3,00%	3.009,31	1.743,91	57,95%
ORZO MULTI	4	13,44	671,00	16.552,90	5,35%	884,97	341,65	38,61%
PATATE	3	3,30	1.303,00	29.617,19	4,75%	1.407,98	717,20	50,94%
PEPERONI	7	6,93	934,00	110.989,28	12,32%	13.675,78	6.590,71	48,19%
PERE B	32	51,79	11.918,00	662.831,47	23,24%	154.012,12	89.066,58	57,83%
PERE MD	2	7,06	2.740,00	139.385,50	23,04%	32.111,05	20.303,57	63,23%
PERE MULTI	134	276,39	80.898,00	4.443.657,72	22,57%	1.003.120,51	298.849,64	29,79%
PERE MULTI SOTTORETE	15	34,74	9.919,00	530.197,07	8,71%	46.188,60	12.379,45	26,80%
PERE PRECOCI MULTI	7	2,12	400,00	33.531,56	19,91%	6.675,96	2.371,21	35,52%
PESCHE B	52	57,35	13.917,00	644.000,97	17,38%	111.946,78	53.167,94	47,49%
PESCHE MD	4	16,19	4.000,00	199.515,00	17,85%	35.606,05	17.955,15	50,43%
PESCHE MULTI	177	272,37	82.231,00	3.857.627,51	21,99%	848.302,00	299.824,06	35,34%



PESCHE MULTI SOTTORETE	55	108,44	33.728,00	1.597.118,28	11,50%	183.667,03	40.438,61	22,02%
PESCHE PRECOCI B	15	6,56	1.553,00	117.322,49	15,92%	18.671,97	8.902,45	47,68%
PESCHE PRECOCI MULTI	47	32,33	8.936,00	676.341,68	18,82%	127.262,58	42.791,53	33,62%
PESCHE PRECOCI MULTI SOTTORETE	5	6,10	1.788,00	135.348,00	11,52%	15.594,80	3.680,01	23,60%
PISELLI FRESCHI	16	12,66	1.006,00	87.542,12	6,13%	5.365,31	2.999,30	55,90%
PISELLO DA SEME MULTI	1	0,34	5,00	523,95	10,15%	53,18	15,38	28,92%
PISELLO PROTEICO	2	8,18	310,00	9.909,20	4,79%	474,65	251,79	53,05%
PISELLO PROTEICO MULTI	1	3,92	160,00	4.454,40	9,19%	409,36	114,94	28,08%
POMODORO CONCENTRATO	9	72,89	74.843,00	649.668,38	9,09%	59.027,42	27.927,46	47,31%
POMODORO CONCENTRATO MULTI	2	29,16	29.153,00	253.048,04	15,95%	40.361,16	11.099,31	27,50%
POMODORO TAVOLA	4	1,72	1.489,00	63.684,53	10,12%	6.442,30	2.817,75	43,74%
RETI ANTIGRANDINE	391	1.543,64	1.543,64	18.263.058,90	0,98%	179.678,68	96.987,60	53,98%
RISO INDICA	2	15,50	1.145,00	41.620,75	5,29%	2.203,57	1.112,26	50,48%
SERRE FILM PLASTICO DOPPIO	10	6,36	63.608,00	3.122.025,00	1,02%	31.844,66	15.922,33	50,00%
SERRE FILM PLASTICO SEMPLICE	9	4,89	48.926,00	1.445.224,00	1,22%	17.631,73	9.538,48	54,10%
SERRE IN VETRO NON TEMP.	6	0,44	4.445,00	570.850,00	0,53%	3.025,51	1.569,84	51,89%
SERRE IN VETRO TEMP.	4	0,19	1.867,00	384.270,00	0,45%	1.729,22	864,62	50,00%
SOIA	31	97,49	4.366,00	182.848,08	5,36%	9.792,67	5.477,52	55,93%
STRUTTURE PER IMPIANTI DA FRUT	2	2,74	2,74	15.050,00	0,15%	22,58	11,29	50,00%
SUSINE B	35	38,59	9.423,00	626.000,95	22,76%	142.471,09	69.949,04	49,10%
SUSINE MULTI	93	163,55	52.446,00	3.553.132,38	22,50%	799.352,04	292.225,81	36,56%
SUSINE MULTI SOTTORETE	67	269,84	102.703,00	6.842.887,10	14,56%	996.048,57	355.470,57	35,69%
SUSINE PRECOCI B	1	0,09	26,00	2.012,14	35,50%	714,31	344,41	48,22%
SUSINE PRECOCI MULTI	14	9,26	1.630,00	133.049,25	20,34%	27.066,39	9.310,82	34,40%
TALEE VITE MADRE	2	1,25	50.700,00	8.112,00	4,76%	386,13	163,47	42,34%
TRITICALE DA BIOMASSA	1	2,75	1.442,00	6.027,56	3,89%	234,47	136,99	58,43%
UVA DA TAVOLA MULTI SOTTORETE	4	1,25	219,00	18.074,07	7,30%	1.319,37	304,15	23,05%
UVA DA VINO NORD	1.062	3.409,35	319.595,00	34.275.373,38	7,05%	2.415.671,03	1.223.356,82	50,64%
UVA DA VINO NORD QUALITÀ EXTRA	224	617,72	54.000,00	8.029.061,25	8,45%	678.255,80	326.278,41	48,11%
UVA VINO MULTI	85	273,51	25.400,00	2.694.726,51	11,28%	303.947,20	117.069,16	38,52%
VIVAI DI PIOPPI	2	5,93	51.920,00	95.926,00	18,54%	17.788,79	6.604,18	37,13%
VIVAI PIANTE DA FRUTTO	5	16,21	265.735,00	703.418,65	7,92%	55.707,76	21.303,61	38,24%
ZUCCA	2	6,87	4.115,00	114.715,05	6,38%	7.324,05	3.231,37	44,12%
ZUCCA MULTI	1	0,39	232,00	6.456,56	10,26%	662,44	236,89	35,76%
ZUCCHINA FIORE	1	11,27	4.370,00	218.500,00	5,70%	12.454,50	5.415,52	43,48%
ZUCCHINE	27	62,26	18.472,00	743.659,00	7,97%	59.254,98	29.245,83	49,36%
ZUCCHINE MULTI	2	2,03	562,00	22.620,50	11,88%	2.686,44	681,60	25,37%
TOTALI GENERALI	6.852	29.840,34	6.815.379,38	235.313.909,93		24.887.193,59	9.369.887,07	37,65%



INCONTRI CON I SOCI NEL MESE DI GENNAIO 2015



La Presidenza e la Direzione del Condifesa come è avvenuto per l'anno 2014 ha intenzione di fissare alcuni incontri con i Produttori agricoli per dare la massima informazione delle novità del Piano assicurativo 2015 e sulla operatività dello stesso Condifesa.

Nuova normativa piano assicurativo nazionale 2015



Misura del contributo per gli incentivi assicurativi

Il contributo concedibile nei limiti delle disponibilità dei bilanci comunitario e nazionale, è calcolato moltiplicando le aliquote contributive previste dalla normativa di riferimento, per la spesa ammessa a contributo, determinata dall'ISMEA, secondo procedure e modalità stabilite dal Piano assicurativo agricolo annuale.

Il contributo è concedibile a fronte dell'avvenuto pagamento da parte del beneficiario dell'intero importo del premio riportato in polizza.

L'entità del contributo sulla spesa ammessa, calcolata secondo le procedure indicate al comma 1, sulle polizze agevolate verificate [dall'Autorità di Gestione] dall'Organismo pagatore (o dalle regioni), in relazione alla normativa di riferimento, comunitaria o nazionale, alle tipologie di polizza e ai rischi coperti, è così determinata:

- a) per i rischi, di cui all'articolo 14, comma 1, lettera a), a carico dell'uva da vino, in attuazione del programma vitivinicolo nazionale, è concedibile un aiuto fino:
 - al 65 per cento della spesa ammessa a contributo, per le polizze con soglia di danno del 30% che coprono i rischi climatici;
 - al 50 per cento della spesa ammessa a contributo, per le polizze senza soglia di danno che coprono i rischi climatici, le fitopatie, le infestazioni parassitarie e le perdite prodotte da animali selvatici;
- b) per i rischi, di cui all'articolo 14, comma 1, lettera b), in attuazione dell'articolo 37 del regolamento (UE) n. 1305/13, è concedibile un aiuto fino al 65% della spesa ammessa a contributo;
- c) per i rischi di cui all'articolo 14, comma 1, lettera c):
 - a carico delle strutture aziendali è concedibile un aiuto nazionale fino al 50% della spesa ammessa a contributo, per le polizze senza soglia di danno;
 - a carico degli allevamenti per lo smaltimento delle carcasse, è concedibile un aiuto nazionale fino al 50% della spesa ammessa a contributo;



Requisiti ed adempimenti per gli incentivi assicurativi

Ai fini della stipula della polizza l'agricoltore deve:

- a) Procedere all'aggiornamento del proprio fascicolo aziendale presso l'OP competente, con particolare riferimento all'inserimento della PEC aziendale, al piano di produzione e composizione strutturale. In particolare, per le serre e gli ombrai deve essere allegata idonea documentazione di conformità agli strumenti urbanistici e norme di settore.
- b) Predisporre il piano di coltivazione, indicando specificamente le superfici interessate da coltivazioni in fase iniziale del ciclo produttivo e pertanto che non sono ancora in produzione;
- c) Predisporre il Piano Assicurativo Individuale (PAI)

RESE ASSICURABILI

L'agricoltore, che assicura la propria produzione per la prima volta negli ultimi cinque anni, deve indicare la resa aziendale ottenuta per ciascun prodotto assicurabile, nei cinque anni precedenti. La resa ottenuta nell'anno precedente dovrà essere dichiarata e supportata con idonea documentazione ovvero, verificata da Ismea sentite la Regione. Per le colture

PAC 2014/2020



di nuova introduzione o quelle i cui prodotti vengono reimpiegati in azienda, le rese assicurate dovranno rientrare nelle rese medie per coltura e territorio stabilite da Ismea sentite la Regione.

Le quantità assicurabili sono quelle realmente ottenibili dagli appezzamenti assicurati, e non devono essere superiori alla produzione media individuale dell'agricoltore.

VALORI ASSICURABILI

Il valore unitario assicurato di ciascun prodotto non può superare il prezzo unitario massimo delle produzioni agricole, zootecniche, delle strutture aziendali e dei costi di smaltimento delle carcasse pubblicato annualmente per ciascun prodotto e approvato dal Ministero delle politiche agricole alimentari e forestali.

DURATA

Le polizze devono essere stipulate prima della insorgenza dei rischi e hanno durata massima annuale, comunque non oltre il 31 dicembre. Limitatamente alle produzioni vegetali le polizze coprono l'intero ciclo colturale che può concludersi anche nell'anno solare successivo a quello di stipula. Il periodo di copertura della polizza deve essere congruente con il termine ultimo di raccolta del prodotto e il limite dell'eventuale termine di conduzione del terreno su cui insiste la coltura assicurata.

EROGAZIONE CONTRIBUTI

I contributi comunitari sulla spesa ammessa a contributo, sono erogati:

- a) entro il 15 ottobre per la copertura assicurativa dell'uva da vino;
- b) entro il 30 giugno dell'anno successivo, per la copertura assicurativa degli altri prodotti e degli allevamenti;

Il pagamento del contributo è subordinato al previo accertamento, nell'ambito del Sistema Integrato di Gestione e Controllo, dei requisiti soggettivi dell'agricoltore per l'ammissibilità a contributo della polizza, i cui dati sono stati acquisiti nel Sistema di Gestione dei Rischi. In particolare, alla corrispondenza al Piano assicurativo agricolo annuale, con i rischi coperti, nonché la conformità dei prezzi unitari utilizzati per la determinazione dei valori assicurati, con i prezzi unitari massimi.



RIFINANZIATO IL FONDO DI SOLIDARIETA' NAZIONALE NELLA LEGGE DI STABILITA'

E' stato rifinanziato il Fondo di Solidarietà nazionale per cui con Nota del Mipaaf nr. 21511 del 29 Ottobre 2014 il Ministero ha comunicato ad AGEA di provvedere ai pagamenti sospesi per carenza di fondi ed in particolare:

1) SALDO CONTRIBUTO SULLE POLIZZE ASSICURATIVE AGEVOLATE ANNO 2013 PAC ART 68

A fine giugno 2013 ARPEA ha liquidato sulle polizze assicurative un contributo pari al 56% anziché 65%, a seguito della circolare AGEA nr. 719 del 3/11/2014, ARPEA in questi giorni sta liquidando la differenza del 9% sul Vostro conto corrente bancario indicato sul fascicolo aziendale.

2) SALDO CONTRIBUTO SULLE POLIZZE ASSICURATIVE AGEVOLATE ANNO 2014 OCM VINO

Con la medesima circolare AGEA nr. 719 del 3/11/2014 ha deliberato di liquidare il restante contributo del 59,1112% sulla spesa premi assicurativi relativi al 2014.

COSTO ASSICURATIVO 2014

Con il Decreto del Mipaaf del 6/10/2014 approvato il 3 Novembre 2014 dalla Corte dei Conti sono stati modificati i conteggi dei "parametri contributivi" per cui il Condifesa prima dell'emissione del 2° ruolo del mese di Giugno provvederà ad effettuare un nuovo conteggio e verrà effettuato il conguaglio con quanto versato nel mese di Dicembre dai Soci.

Si allega parte del D.M. art. 2

All'allegato 2 del decreto 6 dicembre 2013 richiamato in premessa - METODOLOGIA DI CALCOLO DEI PARAMETRI CONTRIBUTIVI - il paragrafo COLTURE - è sostituito dal seguente: "COLTURE

Il parametro contributivo è pari alla media delle tariffe disponibili degli ultimi tre anni (escluso l'anno in corso) per ogni combinazione comune/prodotto/garanzia (pluririschio e multirischio). In caso di assenza di statistiche triennali si utilizzano statistiche biennali. In casi di assenza di statistiche biennali si utilizzano le statistiche dell'unico anno disponibile. La tariffa media sopracitata è calcolata secondo la seguente formula: [(somma dei premi assicurativi del periodo di riferimento)/(somma dei valori assicurati nel periodo di riferimento)] x 100.

Il parametro contributivo massimo per la pluririschio con tre eventi è: 20 per la frutta, 8 per i cereali, 10 per gli altri prodotti, tenuto conto della classificazione riportata nell'allegato I; per il resto delle combinazioni il parametro massimo è 25. Inoltre, sulla base dei dati assicurativi (anche provvisori) dell'anno in corso sono calcolate le tariffe medie per singola combinazione comune-prodotto-garanzia (come definita ai fini del calcolo dei parametri contributivi). La tariffa media è calcolata secondo la seguente formula: (somma dei premi/somma dei valori assicurati)x100. Successivamente è calcolato per singolo certificato assicurativo il premio massimo agevolabile, rappresentato dal prodotto del valore assicurato per il minor valore tra la tariffa risultante in polizza (premio/valore assicurato) e la tariffa media dell'anno in corso. Il premio massimo agevolabile così calcolato è confrontato con la spesa parametrata calcolata applicando i parametri contributivi per singolo certificato ed il valore minore rappresenta la spesa ammessa a contributo.

In caso di assenza di parametro contributivo, la spesa parametrata è determinata applicando la tariffa media dell'anno in corso calcolata come specificato precedentemente e quindi la spesa ammessa a contributo è pari al valore minore tra spesa parametrata così calcolata e premio effettivo.

Ai fini del calcolo delle tariffe medie degli ultimi tre anni e dell'anno in corso si utilizzano i seguenti dati assicurativi: pluririschio con tre eventi: dati delle polizze pluririschio con tre eventi (sia avversità catastrofali che altre avversità); pluririschio con almeno quattro eventi: dati delle polizze pluririschio con quattro e più eventi (sia avversità catastrofali che altre avversità); multirischio: dati delle polizze multirischio.

Nel caso in cui la spesa ammessa a contributo delle polizze agevolate multi rischi, sia inferiore al 90% del premio assicurativo, la stessa è incrementata fino al 90% del premio assicurativo."

■ La gestione del rischio in agricoltura nella Pac

La gestione del rischio in agricoltura vede come principale strumento di finanziamento la Politica di Sviluppo Rurale, alla quale si aggiungono le risorse dell'OCM Vino e le risorse nazionali del Fondo di Solidarietà Nazionale.

La politica di sviluppo rurale e la Gestione del rischio in agricoltura. La misura della Gestione del rischio in agricoltura sarà gestita a livello nazionale attraverso il Programma Nazionale di Sviluppo Rurale PSRN Italia 2014-2020.

Il PSRN ha previsto nell'ambito 3 tipologie di intervento finalizzate alla gestione del rischio in agricoltura:

- Assicurazioni del raccolto, degli animali e delle piante, nella quale è previsto la concessione di contributi finanziari per il pagamento dei premi di assicurazione del raccolto, degli animali e delle piante a fronte del rischio di perdite economiche per gli agricoltori causate da avversità atmosferiche, epizootie, fitopatie o infestazioni parassitarie
- Fondi di mutualizzazione, nella quale è previsto la concessione di contributi finanziari versati ai Fondi di mutualizzazione per il pagamento di compensazioni finanziarie agli agricoltori in caso di perdite economiche causate da avversità atmosferiche, epizootie, fitopatie o infestazioni parassitarie
- IST Strumento di stabilizzazione del reddito, nella quale è previsto la concessione di contributi finanziari versati ai Fondi di mutualizzazione per il pagamento di compensazioni finanziarie agli agricoltori a seguito di un drastico calo di reddito.

■ Perché è importante la gestione dei rischi in agricoltura

I fenomeni naturali come gelo, grandine e siccità, e i cambiamenti climatici in generale, minacciano periodicamente le nostre produzioni e le nostre strutture.

■ Perché i Condifesa

I Condifesa sono consorzi di imprenditori agricoli riuniti localmente per difendere i propri interessi e sono associati ad Asnacodi a livello nazionale. I Condifesa negoziano le coperture assicurative ottenendo condizioni economiche più vantaggiose per tutte le imprese. Maggiore è il numero degli associati, migliori diventano le condizioni, più si possono continuare ad abbassare i costi. I Condifesa agevolano l'attività degli agricoltori anticipando i costi delle polizze. I Condifesa fanno consulenza personalizzata, mettendo a disposizione esperti capaci di aiutare l'agricoltore nella pianificazione della difesa dai rischi e nella scelta dei prodotti più idonei alle esigenze. I Condifesa assistono e supportano gli associati in occasione della valutazione e della rievazione del danno da parte dei periti assicurativi.

Le malattie degli animali, alcune fitopatie delle piante e i danni provocati da animali selvatici rappresentano un'ulteriore emergenza.

Anche i mercati mondiali, spesso causa di un'incontrollabile oscillazione dei prezzi, sono una minaccia per il reddito delle nostre aziende.

■ Cosa si può assicurare: tutte le colture e le strutture aziendali

Da cosa ci si può assicurare: dalle epizootie e dalle avversità come alluvione, siccità, gelo, colpo di sole e venti caldi, eccesso di neve, eccesso di pioggia, brina e sbalzi termici, grandine, venti forti.

■ Come fare

Adirere al Condifesa dà la possibilità di conoscere e beneficiare delle forme di agevolazione per gli imprenditori agricoli e di tutelare nel modo migliore i nostri interessi. Utilizzando i consulenti Condifesa possiamo finalmente scegliere l'assicurazione più adatta, conveniente e sicura per noi. Recati presso il tuo Consorzio di Difesa per conoscere i tuoi esperti e trovare le risposte più adeguate.

I pareri espressi impegnano soltanto ASNACODI e non possono essere considerati come costituenti una presa di posizione ufficiale della Commissione europea.

ASNACODI

associazione nazionale condifesa

Via Bergamo, 3 - 00198 Roma

Tel. +39 06 44243752 r.a. - Fax +39 06 44744252

info@asnacodi.it - www.asnacodi.it



www.infopac2014.it



infopac2014@asnacodi.it



twitter.com/infopac2014



www.facebook.com/gestionerischiobio




Co-financed by the European Union
AGRI-2014-0125



INFOPAC 2014

Gestire i rischi per sviluppare l'impresa



PROTEGGI IL FUTURO DELLA TUA IMPRESA

ASNACODI

INFOPAC 2014

Gestire i rischi per sviluppare l'impresa

associazione nazionale condifesa

«La Politica Agricola Comune è fondamentale per garantire la nostra produzione alimentare e il futuro di oltre la metà dei nostri territori».

Dacian Cioloș, Commissario europeo per l'Agricoltura

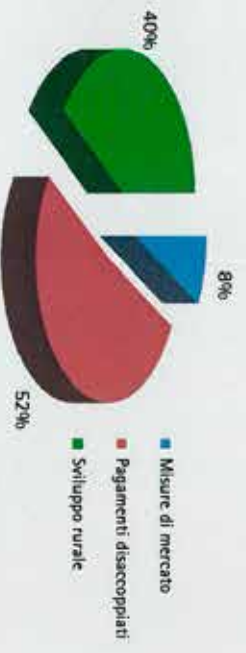
■ L'importanza dell'agricoltura

La PAC rappresenta un collegamento tra le aspettative dei cittadini europei nei confronti dell'agricoltura e le necessità degli agricoltori europei che devono affrontare sfide di natura economica e ambientale. Essa costituisce un investimento dell'Unione europea in un settore strategico in termini di alimentazione, ambiente e crescita economica nelle zone rurali.

■ La Pac 2014-2020

La Politica Agricola Comune si compone di tre tipologie di strumenti:

1. Pagamenti Diretti
 2. Organizzazioni Comuni di Mercato
 3. Politica di sviluppo Rurale
- L'Italia ha così ripartito gli interventi:



■ I pagamenti Diretti

Con il Reg. 1307/2013 l'Unione Europea ha dettato le linee guida della Politica agricola comune per il periodo 2014-2020, che prevede 7 tipologie di pagamenti diretti, di cui 3 obbligatorie e 5 facoltative e a scelta dello stato membro.



■ La nuova Pac: le scelte nazionali

Il 31 luglio 2014 l'Italia ha approvato le proprie scelte attivando 5 tipologie di pagamenti diretti:

- Pagamenti di base 58% del massimale nazionale;
- Pagamento ecologico (greening): 30%;
- Pagamento per i giovani agricoltori: 1%;
- Pagamento accoppiato: 11%;
- Pagamento per i piccoli agricoltori.

Le parole chiave della nuova Pac sono regionalizzazione e convergenza. La scelta italiana prevede l'individuazione di un'unica regione nazionale e il valore del pagamento greening sarà calcolato come percentuale del valore di ciascun titolo di pagamento di base.

In base alle scelte nazionali un agricoltore italiano percepirà un pagamento medio di circa 273 Euro/ha, derivante da 180 Euro/ha circa di pagamento di base e di 93 Euro/ha circa di pagamento greening. A questo importo si somma il pagamento per i giovani agricoltori e il pagamento accoppiato qualora ne ricorrano i requisiti.

■ I nuovi titoli

I nuovi titoli verranno calcolati sulla base dei pagamenti percepiti dall'agricoltore nel 2014. Entrano a far parte dei pagamenti percepiti anche i pagamenti dell'art. 68 del Tabacco e della patata.

I pagamenti dell'art. 68 relativi a latte, olio di oliva ed avvicendamento biennale, ai fini del calcolo dei nuovi titoli non faranno parte del montante dei pagamenti 2014.

■ Pagamenti accoppiati

I pagamenti accoppiati sono pagamenti legati alla produzione. Questa tipologia di pagamento è destinato a 8 settori produttivi e suddiviso in 17 tipologie di intervento:

- latte: vacche da latte, bufale;
- carne: vacche nutrici, bovini macellati 12-24 mesi, ovcapri: agnelle e capi ovcapri macellati con certificazione IGP o Dop -seminativi;
- a) grano duro (Abruzzo, Basilicata, Calabria, Lazio, Marche, Molise, Puglia, Sicilia, Sardegna, Umbria, Toscana),
- b) soia (Emilia Romagna, Friuli Venezia Giulia, Lombardia, Piemonte, Veneto),



- c) proteaginoso (Lazio, Marche, Toscana, Umbria)
- d) leguminose da granella (Abruzzo, Basilicata, Calabria, Campania, Molise, Puglia, Sicilia, Sardegna),

- riso,
- barbabietola da zucchero
- pomodoro da industria
- olio di oliva: superficie olivicola (Calabria, Liguria, Puglia), superficie olivicola con pendenza superiore al 7,5% (Calabria, Puglia), superficie di particolare rilevanza economica, sociale, ambientale e territoriale.

■ L'agricoltore attivo

Ha diritto a ricevere gli aiuti dei pagamenti diretti nelle sue diverse articolazioni solo gli agricoltori attivi.

L'agricoltore attivo è quel soggetto che ha almeno uno dei seguenti requisiti:

- iscrizione Inps, come coltivatore diretto, imprenditore agricolo professionale (Iap), colono o mezzadro;
- possesso della partita IVA per attività agricola e dal 2016 deve essere in possesso della dichiarazione IVA relativa all'anno precedente.

Sono considerati agricoltori attivi anche coloro che non possiedono i requisiti sopra riportati ma che hanno percepito nell'anno precedente -mente pagamenti diretti per un ammontare massimo di:

- 5.000 Euro per le aziende prevalentemente ubicate in montagna e/o zone svantaggiate;
- 1.250 Euro nelle altre zone.

Sono esclusi dai pagamenti diretti: aeroporti, ferrovie, impianti idrici, servizi sportivi, aree ricreative permanenti, servizi immobiliari, persone fisiche e giuridiche che svolgono attività di intermediazione finanziaria, e commerciali, banche, società di assicurazione, pubbliche amministrazioni.

■ La Politica di sviluppo rurale

In Italia l'applicazione della Politica di sviluppo rurale Reg. (UE) 1305/2013 è demandata alle Regioni e Province autonome che redigono un proprio strumento di programmazione il Programma di sviluppo rurale. Il programma di sviluppo rurale è articolato in 20 misure e 34 tipologie di intervento/operazioni. Per la prima volta la gestione del rischio in agricoltura sarà finanziata con le risorse della Politica di Sviluppo Rurale.



CON CARTA

ENJOY

PUOI VINCERE DUE VOLTE:
IN LIBERTÀ E
IN BUONI ACQUISTO!



Scegli carta Enjoy: paghi e prelevi, la usi in internet, accrediti lo stipendio, fai e ricevi bonifici. E a ogni ricarica o accredito puoi vincere un buono Cisalfa da 200 euro.



vieni in filiale



ubibanca.com



800.500.200




UBI  **Banca Regionale
Europea**

Fare banca per bene.

Messaggio pubblicitario con finalità promozionale. Enjoy è una carta prepagata vendibile solo a consumatori, in abbinamento obbligatorio al Servizio Qui UBI. Acquisti solo online e nei negozi che espongono il logo MasterCard. Per le condizioni contrattuali si rinvia a quanto indicato nei fogli informativi disponibili in filiale e sui siti delle Banche Rete del Gruppo UBI Banca. Il concorso "SuperSport", promosso congiuntamente da UBI Banca e dalle Banche Rete del Gruppo UBI dal 24/11/14 al 6/3/15, è rivolto a tutte le persone fisiche maggiorenni residenti in Italia, che dal 24/11/14 al 1/3/15 sottoscriveranno una nuova carta prepagata Enjoy, nelle versioni per consumatori, ed effettueranno sulla stessa ricariche e/o riceveranno pagamenti a valere sulla carta, di qualunque importo, nei limiti del contratto. N. 14 estrazioni settimanali, con assegnazione, per ciascuna settimana di partecipazione, di n. 7 buoni da € 200,00 ciascuno escluso IVA spendibili presso i negozi Cisalfa entro la scadenza sugli stessi indicata. Ciascun partecipante parteciperà all'estrazione settimanale tante volte quante saranno le ricariche e/o i pagamenti ricevuti nella settimana, ma potrà risultare vincitore di un solo premio nel corso di tutta la durata del concorso. Sono esclusi dalla partecipazione tutti i dipendenti, i collaboratori, gli amministratori ed i sindaci delle società del Gruppo UBI Banca e di Affinon International Srl. Il valore del montepremi ammonta a € 19.600,00 escluso IVA. Il regolamento completo del concorso è disponibile presso tutte le filiali di ciascuna Banca promotrice e sul sito www.ubibanca.com.

Il personale del



CONDIFESA

CUNEO

**è a vostra disposizione
per ogni informazione**

ORARIO UFFICIO E RECAPITI

tel. 0171 66276 - 0171 694779 - fax 0171 435938

CUNEO

via Caraglio, 16

orario: 8,30-12,30 – 14,30-18,00

LAGNASCO

via Praetta, 2 – c/o Asprofrut

orario: 10,00-12,00 (solo il MERCOLEDÌ)

ALBA

c.so Bra, 48 s

orario: 10,00-12,00 (solo il GIOVEDÌ)